

Définir un « **EPINGLE SIMPLE COUDEE A PLAT** »

Vos coordonnées

.....
.....
.....

Complétez les textes
en surbrillance vert,
effectuez un
enregistrer sous ... et
faite nous parvenir ce

Vous désirez : Obtenir une offre Passer commande Qté

.....

Puissance : W – Tension : V – Charge spécifiques (Cs) W/cm² (si impératif)

Nature du liquide à chauffer :

- Air pulsé Eau du réseau Dégivrage
 Air non pulsé Eau adoucis Huile
 Air non pulsé très chaud Huile Rôtissoire

Autre (préciser)

Nature du blindage (si impératif) :

- Inox 309 Incoloy 800
 Inox 321 Autre (préciser)
 Inox 316L

Température de travail : °C

Connexions :

Tiges filetées



Bornes plates à étrier



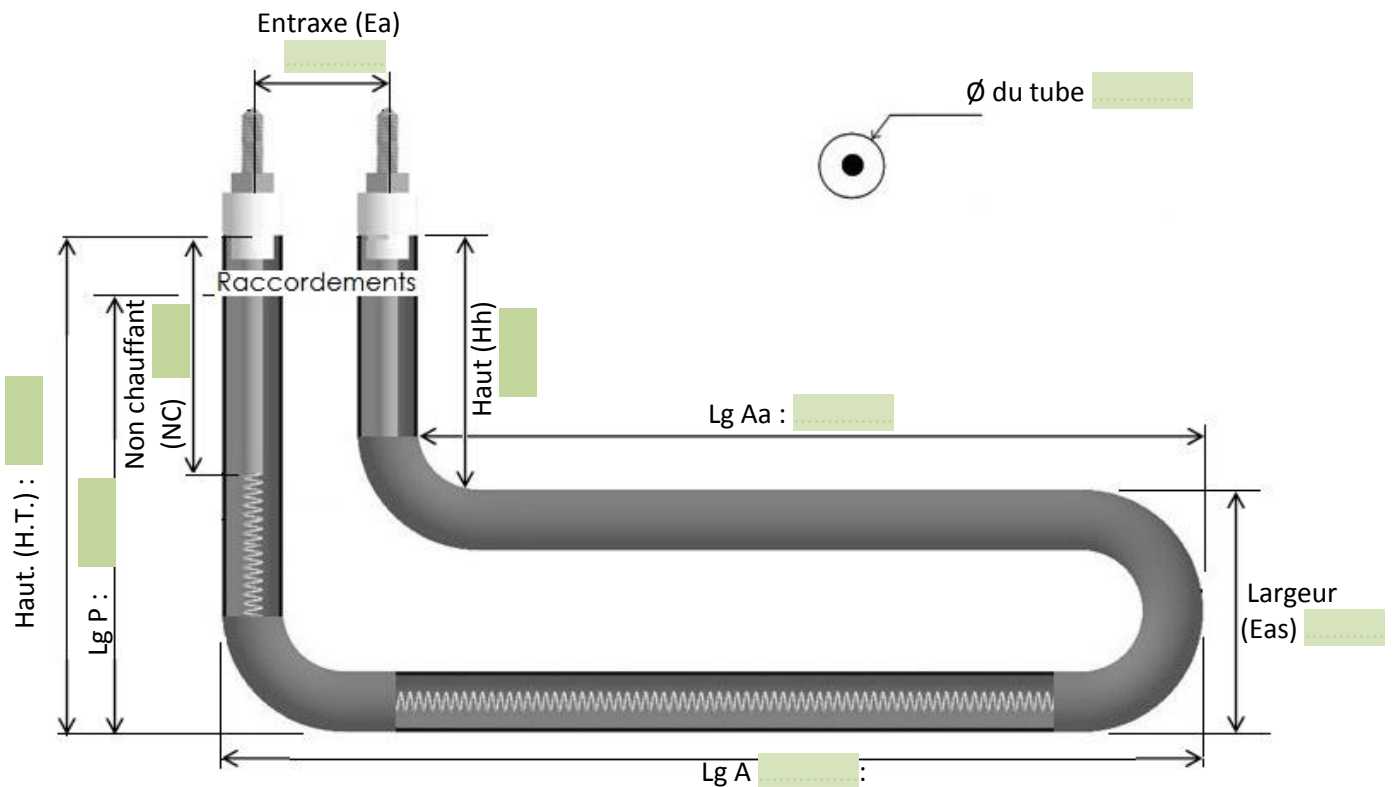
Cosses faston



Câble haute T°



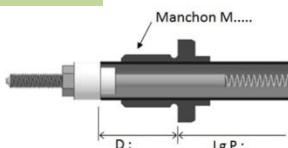
Câble étanche



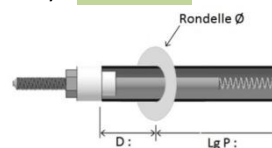
Les raccords :

Manchon M

- Sertis
 Brasé
 soudé TIG



Rondelle Ø



Autre (à préciser, et fournir éventuellement un plan)

.....
.....